



# SIO CARNES

## Mercado Agroganadero de Cañuelas (MAG)

Precios e ingresos de hacienda  
Semana 13 | 25 al 29 de marzo de 2024

El presente informe hace referencia a los precios de comercialización e ingreso de hacienda para las categorías bovinas con destino a faena. Abarca los datos informados en el sitio web del Mercado Agroganadero de Cañuelas (MAG) y las liquidaciones ingresadas al SIO CARNES hasta el 27 de Marzo. En contraste con el procesamiento de datos que suele hacerse los días viernes, esta semana los datos del SIO CARNES fueron procesados el martes 4/4/24, derivando en una mayor cantidad de registros que lo habitual para la semana que transcurrió. La semana 13 contó con dos días feriados que comprendió tres días de operaciones habituales en el MAG y tres días de comercialización en el SIO CARNES. Los precios están expresados en \$/Kilo vivo.

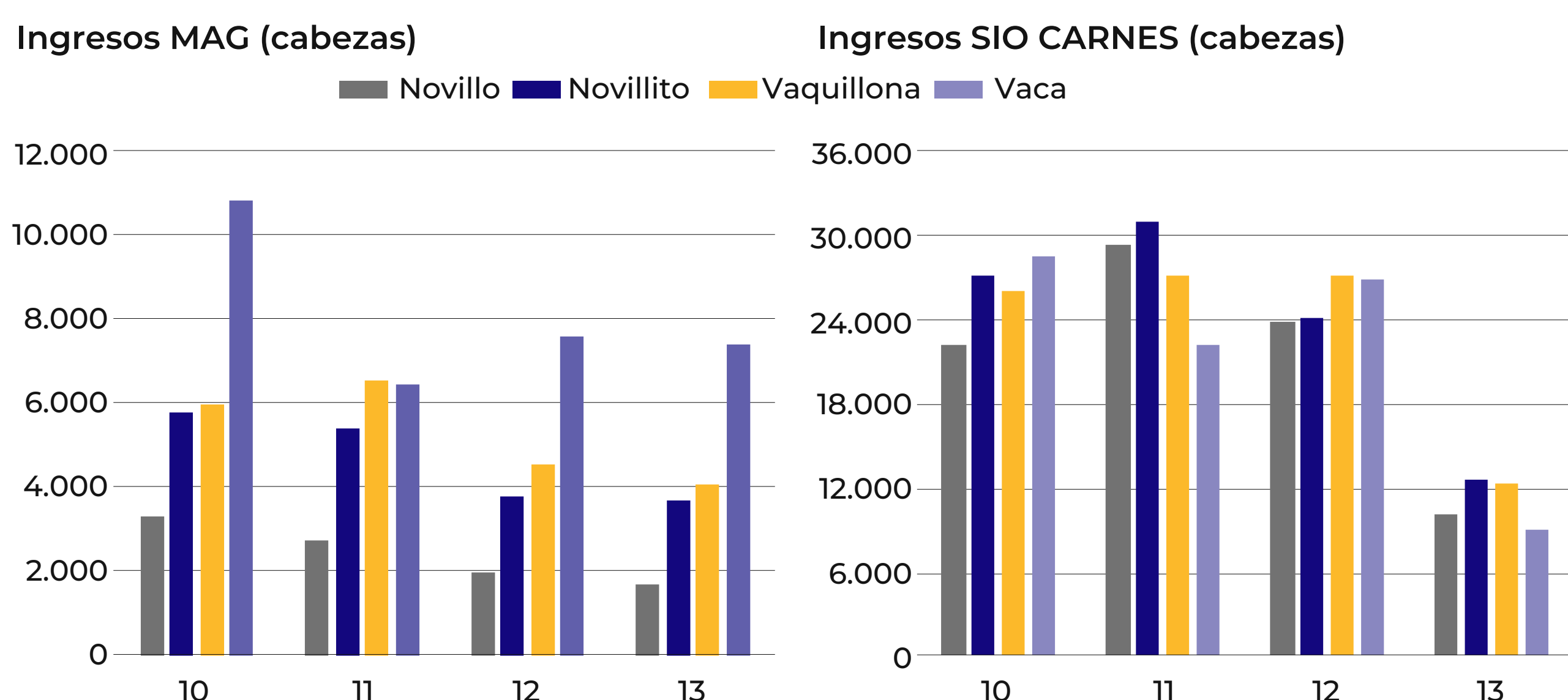
### Evolución del ingreso de hacienda y precios promedio

Precios con mayoría de bajas tanto en el SIO CARNES como en el MAG. Todas las categorías muestran disminuciones de precios a excepción de la Vaca en el SIO CARNES y la Vaquillona en el MAG.

Ingreso de Cabezas con bajas en el MAG y en el SIO CARNES, aunque más pronunciadas en este último mercado. En el SIO CARNES descendieron nuevamente los ingresos totales mientras que en el MAG disminuyen por tercera semana seguida. La disminución de hacienda es consecuencia de menos días de comercialización debido al feriado de Semana Santa.

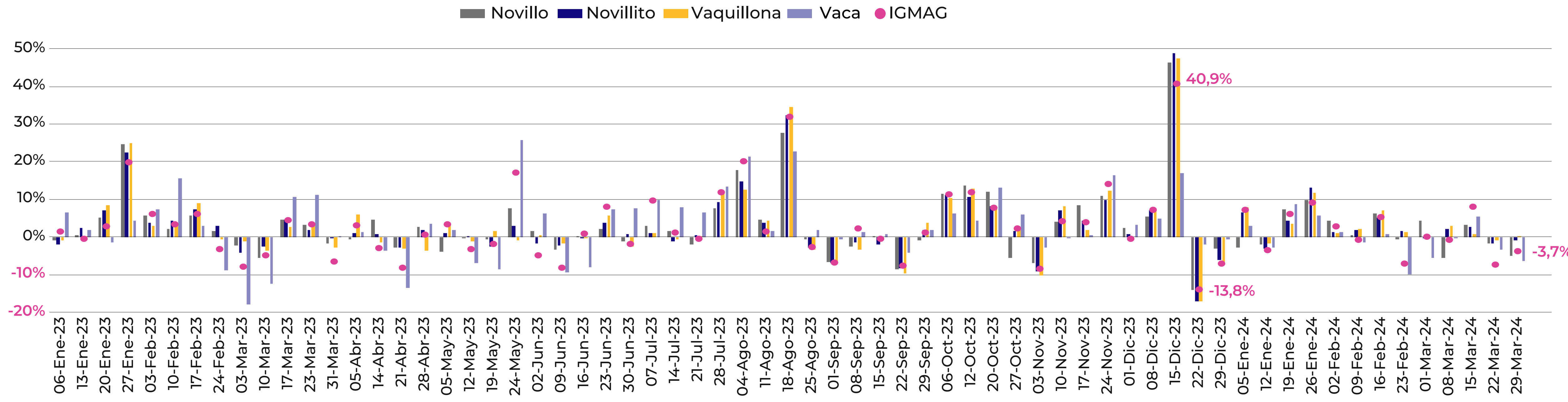
Mercados agropecuarios								
Monitor semanal Mercado de Hacienda								
Semana 13	Mercado Agroganadero de Cañuelas (MAG)				SIO CARNES			
	Ingresos		Precio promedio		Ingresos*		Precio promedio	
	Cab.	Var. semanal	\$/kg	Var. semanal	Cab.	Var. semanal	\$/kg	
Novillo	1.640	▼-15%	1.626,8	▼-5%	10.028	▼-58%	1.661,3	▼-5%
Novillito	3.676	▼-2%	1.823,8	▼-1%	12.619	▼-48%	1.596,7	▼-3%
Vaquillona	4.020	▼-10%	1.777,7	▲0%	12.215	▼-55%	1.557,3	▼-4%
Vaca	7.356	▼-3%	945,8	▼-6%	9.001	▼-67%	1.094,7	▲0%
<b>Total</b>	<b>16.692</b>	<b>▼-6%</b>	-	-	<b>43.863</b>	<b>▼-57%</b>	-	-

Fuente: Sitio web MAG | Fuente: SIO CARNES  
\*Los datos del SIO CARNES son provisorios y sujetos a modificaciones.



### Mercado Agroganadero | Precios por categoría e IG MAG

#### Variaciones semanales



Fuente: DPM-SSMA en base a Mercado Agroganadero.

### Precios

#### Novillo y vaca

Los precios promedio mostraron bajas para el **Novillo** y **disparidades para la Vaca**, en ambos mercados bajo análisis. El precio del **Novillo** expone un mayor descenso en el MAG en comparación con el SIO CARNES; por su parte, el precio de la **Vaca** se mantiene estable en el SIO CARNES y disminuye considerablemente en el MAG.

**Novillo.** En el SIO CARNES el precio (\$1.661,3) baja (-4,6%) mientras que en el MAG se registra un descenso mayor (-4,9%) en la cotización (\$1.626,8).

**Vaca.** En el SIO CARNES el precio (\$1.094,7) baja apenas centavos al tiempo que en el MAG la cotización (\$945,8) disminuye significativamente (-6,3%).

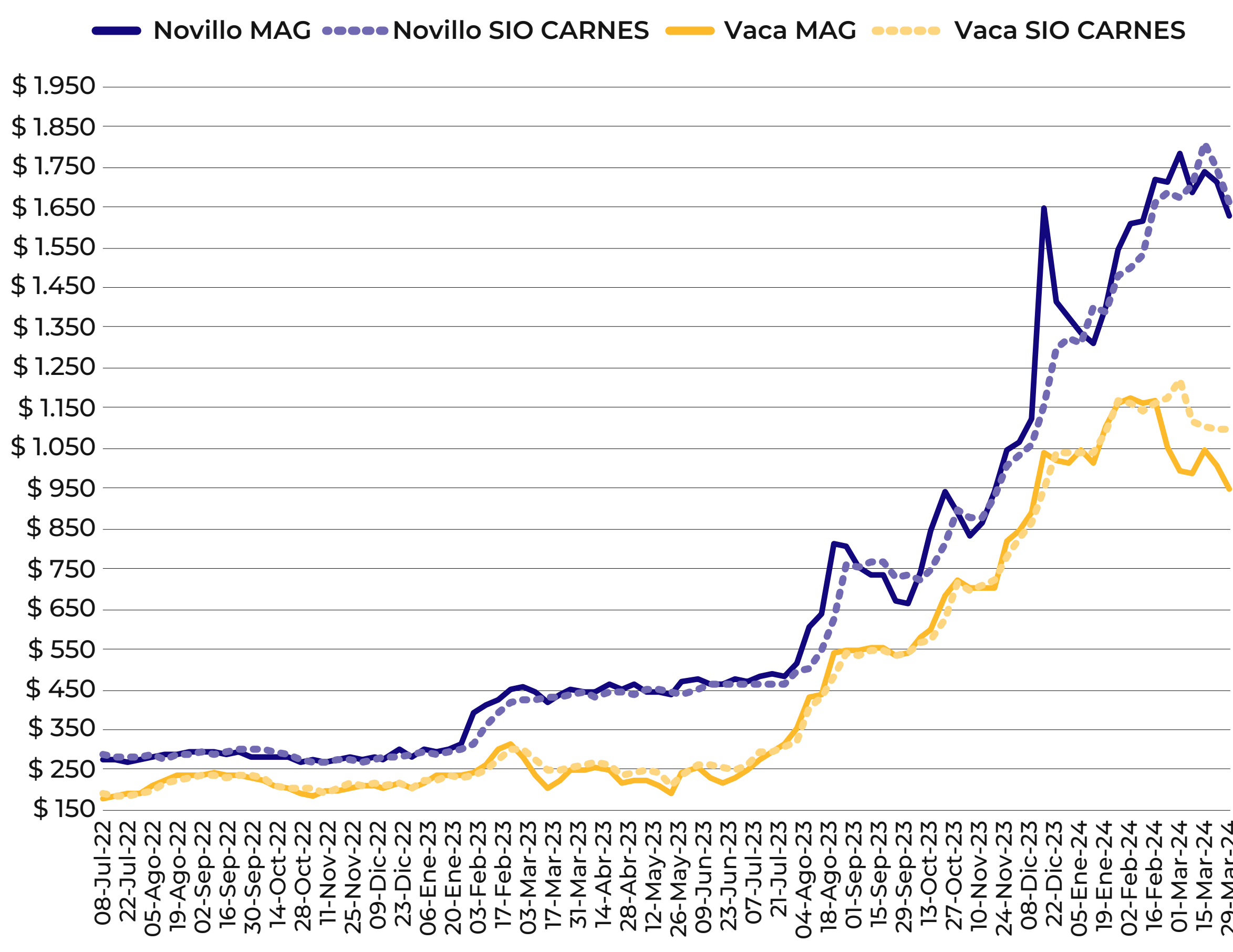
#### Novillito y vaquillona

Los precios de las categorías destinadas mayormente al consumo interno mostraron esta semana descensos en el SIO CARNES y disparidades en el MAG. La cotización de la **Vaquillona** expone mayor merma que la del **Novillito** en el SIO CARNES, mientras que en el MAG el precio del **Novillito** disminuye y el de la **Vaquillona** aumenta marginalmente.

**Novillito.** En el SIO CARNES el descenso (-2,7%) lleva la cotización a \$1.596,7 mientras que en el MAG el precio baja en menor medida (-1,0%) alcanzando un valor promedio de \$1.823,8.

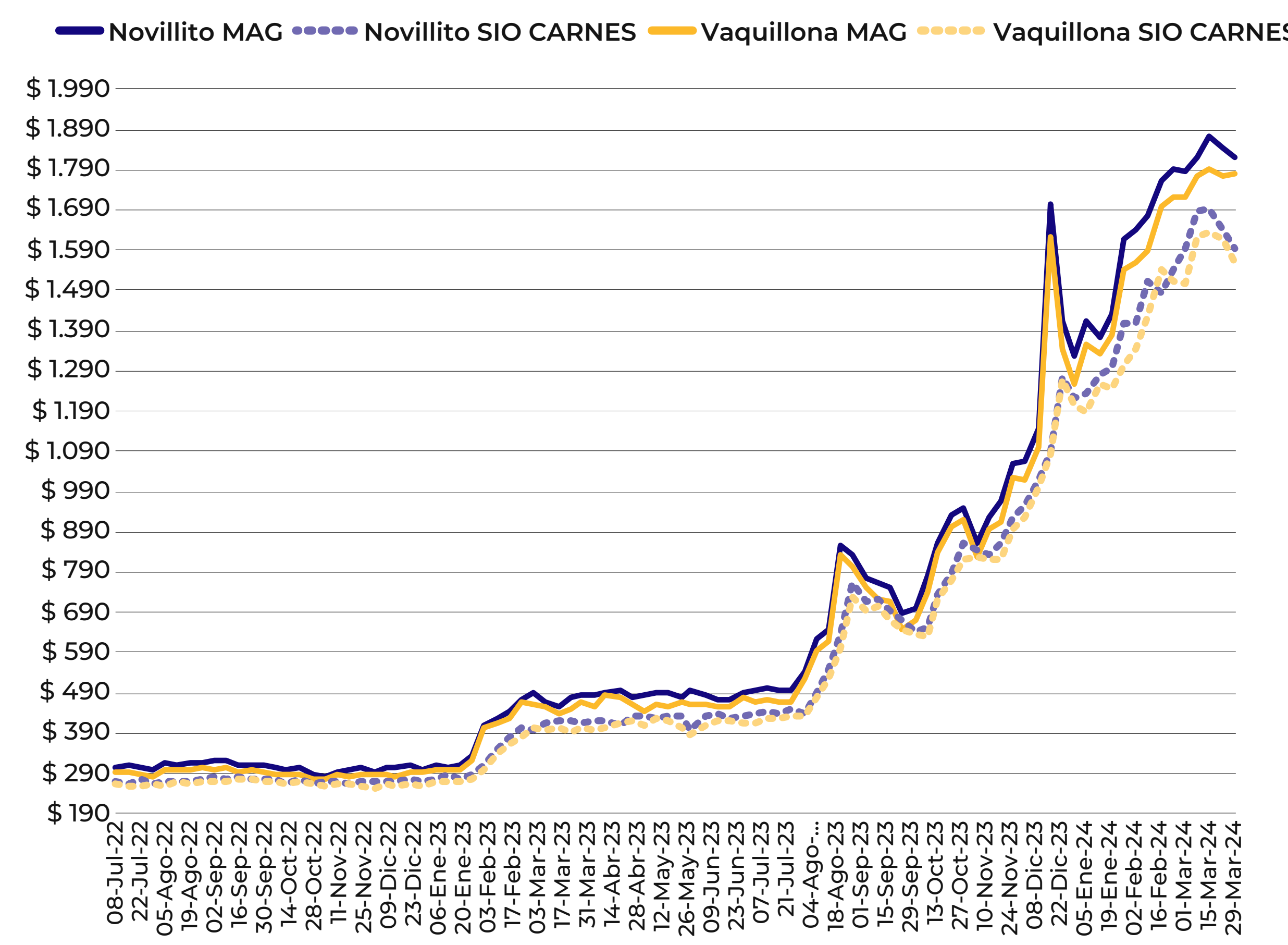
**Vaquillona.** En el SIO CARNES el precio (\$1.557,3) registra un descenso (-3,9%) mientras que en el MAG la cotización (\$1.777,7) sube levemente (+0,2%).

#### Precios semanales de novillo y vaca



Fuente: DPM-SSMA en base a SIO CARNES y MAG.

#### Precios semanales de novillito y vaquillona (\$/Kg. vivo)



Fuente: DPM-SSMA en base a SIO CARNES y MAG.

### Ingreso de cabezas

El ingreso de cabezas disminuye tanto en el SIO CARNES y como en el MAG. El SIO CARNES baja considerablemente la comercialización esta semana debido a menores ingresos en todas las categorías, especialmente en la **Vaca**. En el MAG, se registró un leve descenso en la entrada total de hacienda como consecuencia de disminuciones en todas las categorías, destacándose el **Novillo**.

**SIO Carnes.** El descenso semanal alcanzó el 57%, siendo también 57% inferior al promedio de las últimas 4 semanas. La **Vaca** muestra ingresos promedio 67% inferiores a los de la semana previa mientras que el **Novillo** (-58%) desciende en menor magnitud. Por su parte, las categorías livianas (-52% en promedio) descienden considerablemente la cantidad de animales comercializados.

**MAG.** El movimiento semanal marcó una baja del 6%, resultando 24% menor al promedio de las últimas 4 semanas. El **Novillo** (-15%) registra el mayor descenso semanal seguido por la **Vaquillona** (-10%). Por su parte, la **Vaca** (-3%) y el **Novillito** (-2%) registran leves bajas en la cantidad de hacienda comercializada esta semana.

### Otras referencias de precios - Remates

Los precios comercializados en remates del interior que se exhiben buscan ser orientativos y como referencia adicional al SIO CARNES y MAG para una mejor interpretación de la dinámica del mercado.

Para la semana de referencia se relevan **doce remates que involucran un total de 3.578 animales** para las categorías bajo análisis.

La Pampa - General Acha				
26 de marzo de 2024 - 552 cabezas				
Categorías	Cabezas	P. Kilo Mín.	P. Kilo Máx.	P. Kilo Prom.
Vacas gordas	41	\$ 1.120,0	\$ 1.320,0	\$ 1.173,9
Vaca Manuf./Conserva	454	\$ 560,0	\$ 1.070,0	\$ 812,4
Novillos	43	\$ 1.600,0	\$ 1.650,0	\$ 1.644,2
Vaquillonas	14	\$ 1.420,0	\$ 1.670,0	\$ 1.472,1

Buenos aires - Tandil				
25 de marzo de 2024 - 380 cabezas				
Categorías	Cabezas	P. Kilo Mín.	P. Kilo Máx.	P. Kilo Prom.
Vacas gordas	89	\$ 1.120,0	\$ 1.280,0	\$ 1.196,6
Vaca Manuf./Conserva	137	\$ 600,0	\$ 1.080,0	\$ 870,4
Novillitos	101	\$ 1.550,0	\$ 1.980,0	\$ 1.903,9
Vaquillonas	53	\$ 1.300,0	\$ 2.000,0	\$ 1.748,7

Buenos Aires - Brandsen				
26 de marzo de 2024 - 378 cabezas				
Categorías	Cabezas	P. Kilo Mín.	P. Kilo Máx.	P. Kilo Prom.
Vacas gordas	41	\$ 1.100,0	\$ 1.200,0	\$ 1.142,9
Vaca Manuf./Conserva	323	\$ 600,0	\$ 1.090,0	\$ 920,2
Vaquillonas	14	\$ 1.200,0	\$ 1.300,0	\$ 1.264,3

Buenos Aires - Saladillo				
27 de marzo de 2024 - 357 cabezas				
Categorías	Cabezas	P. Kilo Mín.	P. Kilo Máx.	P. Kilo Prom.
Vaca Manuf./Conserva	341	\$ 700,0	\$ 1.030,0	\$ 914,6
Vaquillonas	16	\$ 1.650,0	\$ 1.670,0	\$ 1.658,8

Buenos Aires - Rauch				
26 de marzo de 2024 - 350 cabezas				
Categorías	Cabezas	P. Kilo Mín.	P. Kilo Máx.	P. Kilo Prom.
Vacas gordas	18	\$ 1.050,0	\$ 1.220,0	\$ 1.120,6
Vaca Manuf./Conserva	332	\$ 600,0	\$ 1.000,0	\$ 826,2

Buenos Aires - Coronel Suárez				
25 de marzo de 2024 - 289 cabezas				
Categorías	Cabezas	P. Kilo Mín.	P. Kilo Máx.	P. Kilo Prom.
Vacas gordas	71	\$ 1.050,0	\$ 1.310,0	\$ 1.236,8
Vaca Manuf./Conserva	215	\$ 610,0	\$ 1.100,0	\$ 787,2
Vaquillonas	3	\$ 1.400,0	\$ 1.400,0	\$ 1.400,0

Buenos aires - Azul				
26 de marzo de 2024 - 282 cabezas				
Categorías	Cabezas	P. Kilo Mín.	P. Kilo Máx.	P. Kilo Prom.
Vacas gordas	48	\$ 1.140,0	\$ 1.300,0	\$ 1.168,8
Vaca Manuf./Conserva	145	\$ 500,0	\$ 1.000,0	\$ 864,3
Novillos	73	\$ 1.240,0	\$ 1.640,0	\$ 1.560,8
Vaquillonas	16	\$ 1.390,0	\$ 1.800,0	\$ 1.529,4

Buenos Aires - General Alvear				
26 de marzo de 2024 - 273 cabezas				
Categorías	Cabezas	P. Kilo Mín.	P. Kilo Máx.	P. Kilo Prom.
Vacas gordas	103	\$ 1.000,0	\$ 1.240,0	\$ 1.078,6
Vaca Manuf./Conserva	168	\$ 750,0	\$ 1.100,0	\$ 860,4
Novillos	2	\$ 1.550,0	\$ 1.600,0	\$ 1.575,0

Buenos aires - General La Madrid				
25 de marzo de 2024 - 222 cabezas				
Categorías	Cabezas	P. Kilo Mín.	P. Kilo Máx.	P. Kilo Prom.
Vacas gordas	85	\$ 1.070,0	\$ 1.200,0	\$ 1.120,8
Vaca Manuf./Conserva	102	\$ 500,0	\$ 1.050,0	\$ 916,9
Novillos	18	\$ 1.970,0	\$ 2.070,0	\$ 2.020,0
Vaquillonas	17	\$ 1.370,0	\$ 1.900,0	\$ 1.681,8

Buenos aires - Olavarría				
26 de marzo de 2024 - 190 cabezas				
Categorías	Cabezas	P. Kilo Mín.	P. Kilo Máx.	P. Kilo Prom.
Vacas gordas	23	\$ 1.100,0	\$ 1.250,0	\$ 1.164,4
Vaca Manuf./Conserva	91	\$ 820,0	\$ 1.000,0	\$ 962,5
Novillos	63	\$ 1.300,0	\$ 1.850,0	\$ 1.649,2
Vaquillonas	13	\$ 1.600,0	\$ 1.800,0	\$ 1.761,5

Buenos Aires - San Jorge (Laprida)				
27 de marzo de 2024 - 171 cabezas				
Categorías	Cabezas	P. Kilo Mín.	P. Kilo Máx.	P. Kilo Prom.
Vacas gordas	47	\$ 1.100,0	\$ 1.140,0	\$ 1.101,7
Vaca Manuf./Conserva	124	\$ 700,0	\$ 860,0	\$ 794,4

Entre Ríos - Chajarí				
27 de marzo de 2024 - 134 cabezas				
Categorías	Cabezas	P. Kilo Mín.	P. Kilo Máx.	P. Kilo Prom.
Vacas gordas	134	\$ 1.000,0	\$ 1.310,0	\$ 1.168,2

Fuente: DPM-SSMA en base a Entre Surcos y Corrales.

